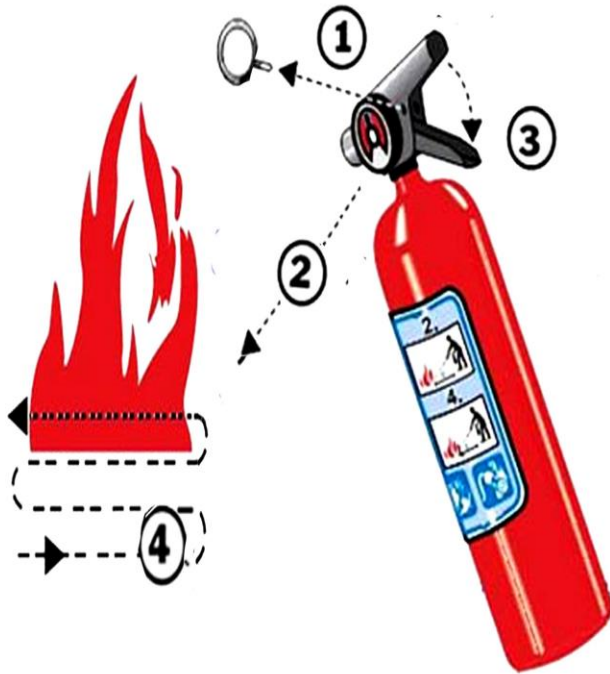


وحده الأزمات والكوارث

إرشادات مبنى كلية علوم الرياضة
الخاصة بتعليمات الأزمات والكوارث

كيفية استخدام طفاية الحريق



① انزع
مسهم الأمان



② وجه خرطوم الطفاة
الى منبع الحريق



③ اضغط على
مكبس الطفاة



④ وجه الخرطوم
من جهة الى اخرى





كلية علوم الرياضة
Faculty Of Sports Sciences

جامعة المنيا
Minia University



وحده الأزمات والكوارث

تحذير

ممر رئيسي
يستخدم في حالات
إخلاء الطوارئ
(إتركة خاليا)



م انايه الشقاوي



كلية علوم الرياضة
Faculty Of Sports Sciences

جامعة المنيا
Minia University



وحده الأزمات والكوارث

تحذير

خطر
الكهرباء



م. امانه الشكراوي



كلية علوم الرياضة
Faculty Of Sports Sciences

جامعة المنيا
Minia University



وحده الأزمات والكوارث

السلامة أولاً

للوفاية من الحوادث

إترك الأرض نظيفة



م. العلوم المتكامل



كلية علوم الرياضة
Faculty Of Sports Sciences

جامعة المنيا
Minia University



وحده الأزمات والكوارث





كلية علوم الرياضة
Faculty Of Sports Sciences

جامعة المنيا
Minia University



وحده الأزمات والكوارث





كلية علوم الرياضة
Faculty Of Sports Sciences

جامعة المنيا
Minia University



وحده الأزمات والكوارث

ملاحظة

يترك
هذا الباب مفتوحا
طوال وقت العمل





كلية علوم الرياضة
Faculty Of Sports Sciences

جامعة المنيا
Minia University



وحده الأزمات والكوارث





كلية علوم الرياضة
Faculty Of Sports Sciences

جامعة المنيا
Minia University



وحده الأزمات والكوارث

ملاحظة

أمسك بالدرابزين
أثناء نزول السلم



تم أصاحه الشفاهي



كلية علوم الرياضة
Faculty Of Sports Sciences

جامعة المنيا
Minia University



وحده الأزمات والكوارث





وحده الأزمات والكوارث

في حالة الطوارئء

طوارئء الغاز ١٢٩

المطافيء والإنتقاذ ١٨٠

طوارئء المياة ١٢٥

شرطة النجدة ١٢٢

الإسعاف ١٢٣



وحده الأزمات والكوارث





كلية علوم الرياضة
Faculty Of Sports Sciences

جامعة المنيا
Minia University



وحده الأزمات والكوارث





كلية علوم الرياضة
Faculty Of Sports Sciences

جامعة المنيا
Minia University



وحده الأزمات والكوارث



خطة إخلاء



+20862348002



+20862366294





كلية علوم الرياضة
Faculty Of Sports Sciences

جامعة المنيا
Minia University



وحده الأزمات والكوارث



+20862348002



+20862366294





كلية علوم الرياضة
Faculty Of Sports Sciences

جامعة المنيا
Minia University



وحده الأزمات والكوارث



وحده الأزمات والكوارث



فوائد ومميزات FM200



هو غاز عديم اللون يتم تخزينه على شكل سائل مضغوط حيث يمكن الابتعاد عن الأخطار باعتباره عديم اللون وبخاره غير موصل للتيار الكهربائي (electrically non-conductive) وهو لا يحجب الرؤيا , بالإضافة الى ذلك فهو لا يترك أي مواد سامة في مناطق الاستخدام . الجدير بالذكر أن غاز FM ٢٠٠ لا يحل محل الأكسجين . وبالتالي فهو آمن الإستخدام دون خوف من نقص الأكسجين . يستخدم هذا الغاز في إخماد الحرائق أنظمة الأيروسول للسفن البحرية والتطبيقات الصناعية لغرفة الكمبيوتر.

فوائد ومميزات :

- سريع وفعال .
- لا يؤدي لخفض في مستويات الأكسجين .
- لا يقوم بالتأثير على طبقة الأوزون .
- فتره تواجده في الغلاف الجوي قليله .
- إلكترونيا غير موصل .
- آمن للإستخدام في المناطق المغلقة بشكل كامل .
- لا يؤثر على الاحتباس الحراري .
- الحد الأدنى من متطلبات التخزين .

المزيد من المعلومات أو الإستفسار يرجى التواصل مع إدارة السلامة والصحة المهنية بالجامعة

هاتف : ٠٧٣٢٣٥١٤٨ - فاكس : ٠٧٣٢٣٥٢٠١




كلية علوم الرياضة
Faculty Of Sports Sciences

جامعة المنيا
Minia University



وحده الأزمات والكوارث





كلية علوم الرياضة
Faculty Of Sports Sciences

جامعة المنيا
Minia University



وحده الأزمات والكوارث





وحده الأزمات والكوارث



حقائق يجب أن نتذكرها دائما :

- نظافة اليدين هي العنصر الأكثر أهمية في ضبط العدوى .
- الالتزام بنظافة اليدين يحد من الأوبئة و انتشار العدوى في الأماكن العامة، و يقلل من انتشار البكتيريا .
- تمثل نظافة اليدين أولوية على المستوى المؤسسي لكثير من المؤسسات التعليمية والصحية .
- لا يزال الالتزام بنظافة اليدين على سهولته و أهميته دون المستوى المطلوب في كثير من الثقافات .

تشمل نظافة اليدين التالي :

- التنظيف الروتيني باستخدام الماء و الصابون أو المطهرات الكحولية عند الحاجة .
- الاهتمام بصحة الجلد .
- تقليل الأظافر و تجنب لبس الأظافر الصناعية و الخواتم .

تذكر . لبس المقاربات لا يعني بأي حال من الأحوال عن نظافة اليدين . !

للمزيد من المعلومات أو الإستفسار يرجى التواصل مع إدارة السلامة والصحة المهنية بالجامعة

هاتف: ٠٧٣٢٣٥١٤٨ - فاكس: ٠٧٣٢٣٥٢٠١





وحده الأزمات والكوارث



Fire exit





كلية علوم الرياضة
Faculty Of Sports Sciences

جامعة المنيا
Minia University







وحده الأزمات والكوارث





وحده الأزمات والكوارث

كيف أستخدم طفاية الحريق ؟

-  التوجه إلى مكان الحادث حاملاً الطفاية المناسبة .
-  إسحب مسمار الأمان من الطفاية .
-  اضغط على يد الخرطوم مع توجيه المواد الصادرة من الطفاية إلى قاعدة اللهب .
-  كافح الحريق واقفاً مع اتجاه الريح واقذف المادة الصادرة من الطفاية على بعد ثلاثة أقدام من الحريق .

الرجوع

عمليات أمن الجامعة : 0173172193

إدارة السلامة والصحة المهنية بالجامعة هاتف : 073235148 - فاكس : 073235201



كلية علوم الرياضة
Faculty Of Sports Sciences

جامعة المنيا
Minia University



وحده الأزمات والكوارث

مخرج طوارئ



وحده الأزمات والكوارث



حقائق يجب أن نتذكرها دائما :

- 1. نظافة اليدين هي العنصر الأكثر أهمية في ضبط العدوى.
- 2. الالتزام بنظافة اليدين يحد من الأوبئة و انتشار العدوى في الأماكن العامة، و يقلل من انتشار البكتيريا.
- 3. تمثل نظافة اليدين أولوية على المستوى المؤسسي لكثير من المؤسسات التعليمية والصحية .
- 4. لا يزال الالتزام بنظافة اليدين على سهولته و أهميته دون المستوى المطلوب ففي كثير من الثقافات.









تشمل نظافة اليدين التالي :

- 1. التنظيف الروتيني باستخدام الماء و الصابون أو المطهرات الكحولية عند الحاجة .
 - 2. الاهتمام بصحة الجلد .
 - 3. تقليل الأظافر و تجنب لبس الأظافر الصناعية و الخواتم .
- ! تذكر. لبس القفازات لا يغني بأي حال من الأحوال عن نظافة اليدين.**



وحده الأزمات والكوارث

كيف استخدم طفاية الحريق ؟

-  التوجه إلى مكان الحادث حاملاً الطفاية المناسبة. 
-  إسحب مسمار الأمان من الطفاية. 
-  اضغط على يد الخرطوم مع توجيه المواد الصادرة من الطفاية إلى قاعدة اللهب. 
-  كافح الحريق واقفاً مع اتجاه الرياح واقذف المادة الصادرة من الطفاية على بعد ثلاثة أقدام من الحريق. 

وحده الأزمات والكوارث



الوقاية من مخاطر التوصيلات الكهربائية

عزيزي الطالب / الموظف :- تفادياً للمخاطر الناتجة عن سوء استخدام التوصيلات الكهربائية يجب عليك اتباع التالي :-

عزل الأسلاك الكهربائية في المواسير المخصصة لها .



عدم ترك الأسلاك مكشوفة مطلقاً .



عدم تحميل المقابس الكهربائية فوق طاقتها بتوصيل عدة أجهزة على مقبس واحد .



عدم ملامسة الأسلاك إذا كنت مبلل بالماء أو أثناء وقوفك على سطح مبلل



أفصل المقابس الغير ضرورية عند الانتهاء من استخدامها .



الكشف دورياً على التمديدات الكهربائية لتجنب مخاطر الاحتراق



أمثلة للإستخدامات الخاطئة :





وحده الأزمات والكوارث



طريقة استخدام طفايات الحريق في الحالات الطارئة

التوجه إلى مكان الحادث حاملاً الطفاية المناسبة .



إسحب مسمار الأمان من الطفاية .



إضغط على يد الخرطوم مع توجيه المواد الصادرة من الطفاية إلى قاعدة اللهب .



كافح الحريق واقفاً مع اتجاه الريح واقذف المادة الصادرة من الطفاية على بعد ثلاثة أقدام من الحريق .





وحده الأزمات والكوارث



Hand Hygiene (١)

Facts to remember:

Hand hygiene is the single most important measure for infection control .
Compliance with hand hygiene terminates outbreaks, and reduces infection rates and transmission of antibiotic-resistant bacteria in healthcare settings.
In many hospitals, hand hygiene is an institutional priority.
Despite its importance, adherence to hand hygiene is still poor in many hospitals world wide

Hand hygiene involves:

Routine disinfection with water and soap, or with alcoholic hand rubs .
Skin care
Clipping nails and avoiding artificial nails and Jewelry.
By no mean does wearing gloves obviate the need for hand hygiene.

نظافة اليدين (١)

حقائق يجب أن نتذكرها دائما :


- * نظافة اليدين هي العنصر الأكثر أهمية في ضبط العدوى .
- * الالتزام بنظافة اليدين يحد من الأوبئة و انتشار العدوى في المستشفيات، و يقلل من انتشار البكتيريا المقاومة للمضادات الحيوية .
- * تمثل نظافة اليدين أولوية على المستوى المؤسسي لكثير من المستشفيات .
- * لا يزال الالتزام بنظافة اليدين على سهولته و أهميته دون المستوى المطلوب في كثير من مستشفيات العالم .

تشمل نظافة اليدين التالي :

- * التنظيف الروتيني باستخدام الماء و الصابون أو المطهرات الكحولية .
- * الاهتمام بصحة الجلد .
- * تقليم الأظافر و تجنب لبس الأظافر الصناعية و الخواتم .
- * لبس القفازات لا يغني بأي حال من الأحوال عن نظافة اليدين .



وحده الأزمات والكوارث



Hand Hygiene (٢)

When to use the alcoholic hand rub

Before and after having direct contact with the patient, even when taking pulse or blood pressure or moving the patient.

Before donning and after removing gloves.

When moving from contaminated site to clean site on the same patient.

After touching equipment or furniture near the patient.

When to wash with soap and water

When hands are visibly soiled (dirty).

When hands are contaminated with blood or other body fluid.

Before and after eating.

After using the restroom.

نظافة اليدين (٢)

متى نستخدم المحلول الكحولي

- * قبل و بعد أي اتصال مباشر بالمريض، حتى عند قياس النبض .
أو الضغط أو تحريك المريض.
- * قبل لبس وبعد خلع القفاز.
- * عند الانتقال من منطقة ملوثة إلى أخرى نظيفة على نفس المريض .
- * عند ملامسة أي سطح بقرب المريض.

متى نغسل بالماء و الصابون

- * عندما تكون اليدين متسختان.
- * عندما تلامس اليدين دم أو أي من سوائل الجسم.
- * قبل وبعد الأكل.
- * بعد استخدام دورة المياه.